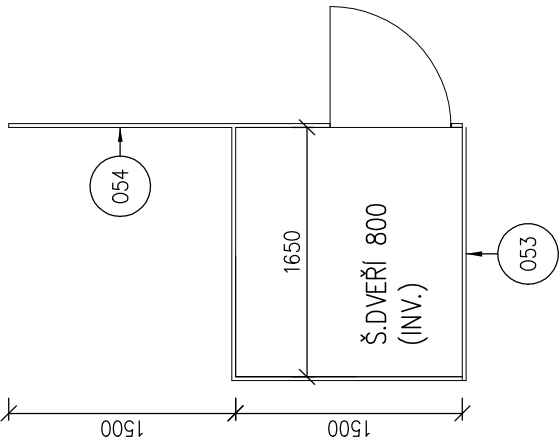
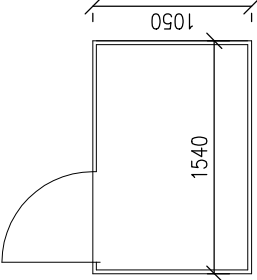
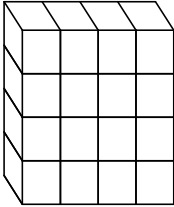


TABULKA OSTATNÍCH VÝROBKŮ – VYBAVENÍ ŠATEN A SPOLEČNÝCH PROSTOR

OZNAČENÍ	POPIS	ROZMĚRY [mm]	SCHEMA	POČET KUSŮ				Barva	Materiál	Kování	POZNÁMKA
				1.PP	1.NP	2.NP	Celkem				
053	PŘEVLEKACÍ KABINA INVALID. – LAVICE, DVOUJÁČEK, ZRCADLO DVEŘE Š. 800 VÝŠKA VČ. NOŽÍČEK cca 2050 mm, NOŽÍČKY cca 150 mm	1500 x 1650		–	1	–	1	RUBINOVĚ ČERVENÁ	VYSOKOTLAKÝ LAMINÁT HPL TL. 12 mm S HLINÍKOVÝMI DOPLŇKY, NA PODPĚRNÝCH NOHÁCH. NOŽÍČKY A LEMOVACÍ PROFILY KOVOVÉ ANTIKOROZNÍ	OBOUSTRANNÁ ZÁPADKA SE SIGNALIZACÍ VOLNO /OBSAZENO A NOUZOVÝM OTEVŘENÍM	DO MOKRÝCH PROSTOR
054	DĚLÍCÍ PŘÍČKA NAVAZUJÍCÍ NA KABINU INV. VÝŠKA VČ. NOŽÍČEK cca 2050 mm, NOŽÍČKY cca 150 mm	DL. 1500		–	1	–	1	RUBINOVĚ ČERVENÁ			
055	SESTAVA : PŘEVLEKACÍ KABINY 8 KS – NEPRŮCHOZÍ, S LAVICÍ A 2 VĚŠÁKY V KAŽDÉ KABINĚ DVEŘE Š. 600 VÝŠKA VČ. NOŽÍČEK cca 2050 mm, NOŽÍČKY cca 150 mm	cca 1540 x 1050 – JEDNA KABINA		–	1 KPL	–	1	RUBINOVĚ ČERVENÁ		OBOUSTRANNÁ ZÁPADKA SE SIGNALIZACÍ VOLNO /OBSAZENO A NOUZOVÝM OTEVŘENÍM	
056	LAVICE Š. 400, V. 420, DL. 1000 BEZ OPĚRKY	DL. 1000		–	18	12	30	RUBINOVĚ ČERVENÁ	Z HLINÍKOVÝCH PROFILŮ S POVRCHOVOU ÚPRAVOU ELOX A HPL LAMINÁTU	–	
057	NEOBSAZENO										
058	BOXY NA RUČNÍKY ZAVĚŠENÉ NA STĚNĚ, 5 SESTAV PO 12 MÍSTECH, JEDNO MÍSTO 300x300x300	JEDNA SESTAVA 1200 x 1200		–	5	4	9	1.NP RUBINOVĚ ČERVENÁ 2.NP ANTRACITOVÁ	VYSOKOTLAKÝ LAMINÁT HPL TL. 12 mm S HLINÍKOVÝMI DOPLŇKY, NA PODPĚRNÝCH NOHÁCH.	–	